



## 研修認定薬剤師 更新申請の手順

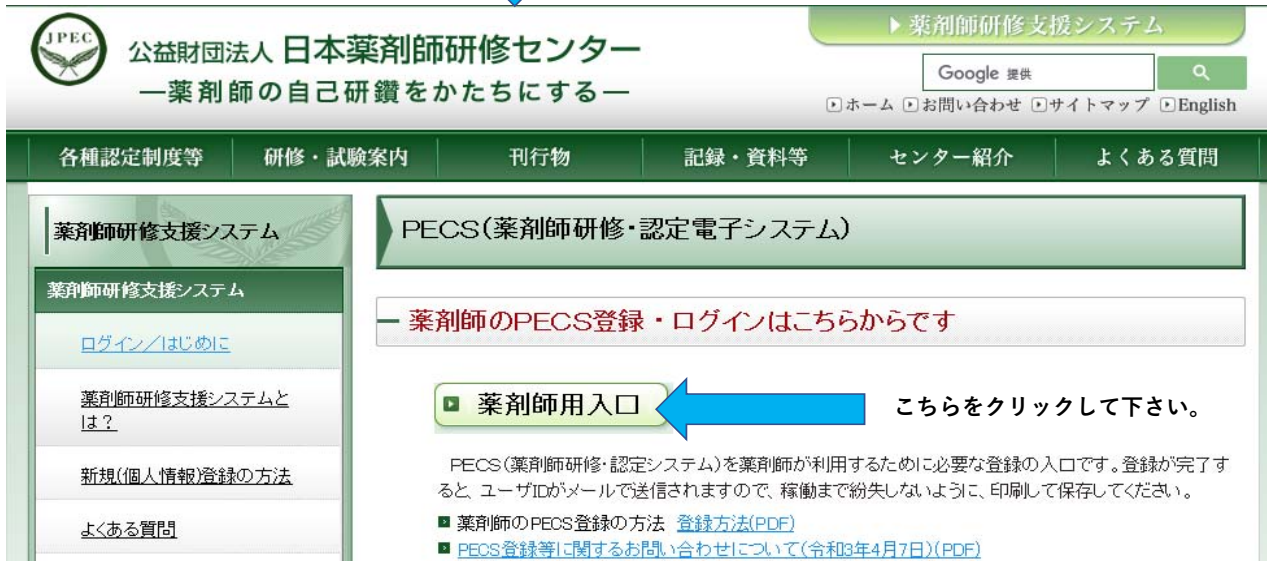
1. 薬剤師研修・認定電子システムにログインして下さい。

 [こちらをクリックして下さい。](#)



The screenshot shows the homepage of the JPEC (公益財団法人 日本薬剤師研修センター). The header includes the JPEC logo, the name of the organization, and the slogan "一薬剤師の自己研鑽をかたちにする一". There is a search bar with "Google 提供" and a magnifying glass icon. Navigation links for "ホーム", "お問い合わせ", "サイトマップ", and "English" are present. A main menu contains categories like "各種認定制度等", "研修・試験案内", "刊行物", "記録・資料等", "センター紹介", and "よくある質問". Under "研修・試験案内", there are three highlighted boxes: "研修・試験等を受講・受験する" (with sub-links for center-sponsored and unit-targeted training), "各種認定制度等について知る" (with sub-links for the training certification system and pharmacist training manual), and "研修を開催する" (with sub-links for training under the certification system and training from association registration).

 以下の画面が表示されます。



The screenshot shows the PECS (薬剤師研修・認定電子システム) login page. The header is identical to the previous screenshot. The main content area has a title "PECS(薬剤師研修・認定電子システム)" and a sub-header "一薬剤師のPECS登録・ログインはこちらからです". A prominent button labeled "薬剤師用入口" is highlighted with a blue arrow and the text "こちらをクリックして下さい.". Below the button, there is explanatory text: "PECS(薬剤師研修・認定システム)を薬剤師が利用するために必要な登録の入口です。登録が完了すると、ユーザIDがメールで送信されますので、稼働まで紛失しないように、印刷して保存してください。". There are also two links: "薬剤師のPECS登録の方法 登録方法(PDF)" and "PECS登録等に関するお問い合わせについて(令和3年4月7日)(PDF)". A sidebar on the left contains links for "ログイン/はじめに", "薬剤師研修支援システムとは?", "新規(個人情報)登録の方法", and "よくある質問".

## ユーザID・パスワード入力

- ユーザIDとパスワードを入力してください。
- ユーザIDをお持ちでない方は、「新規登録の方はこちら」をクリックしてください。
- ユーザIDまたはパスワードをお忘れになった方は、「ユーザID・パスワードを忘れた方はこちら」をクリックしてください。

ユーザ認証

ユーザID  (半角英数字)

パスワード  (半角英数字)

ログイン

[新規登録の方はこちら](#)

[ユーザID・パスワードを忘れた方はこちら](#)

ご自身のユーザIDとパスワードでログインしてください。  
(新規登録を行っていない場合には、「新規登録の方はこちら」からお願いします。  
新規登録の方法は、[https://www.jpec.or.jp/download/pecs\\_new\\_entry202103.pdf](https://www.jpec.or.jp/download/pecs_new_entry202103.pdf) をご参照ください。)

## 2. 薬剤師研修・認定電子システムにログイン後、以下の画面が表示されます。

Japan Pharmacists Education Center  
公益財団法人 日本薬剤師研修センター

薬剤師研修・認定電子システム

ログアウト

薬剤師メニュー

メニューを選択してください。

日本薬剤師研修センターからのお知らせ

薬剤師研修・認定電子システム(PECS)について  
薬剤師研修・認定電子システム(PECS)は、令和3年3月から運用開始した新しいシステムです。

【注意】薬剤師メニューについて  
現在利用可能なメニューは、「個人情報変更」メニューのみです。  
順次、利用可能となり次第、ここでお知らせします。

- ・「個人情報変更」メニューにおいて、「その他」の情報は、機械的に順次更新されます。

QRコード表示

研修等の修了状況

受講・受験申込

レポート提出

受講歴一覧

認定申請

IDカード発行申請

個人情報変更

こちらをクリックして下さい。

3. 研修認定薬剤師 更新を選択して下さい。



薬剤師メニュー

QRコード表示

研修等の修了状況

受講・受験申込

レポート提出

受講歴一覧

認定申請

IDカード発行申請

個人情報変更

認定申請

認定区分選択

申請する認定の新規ボタン、再新規ボタンまたは更新ボタンをクリックしてください。

※認定申請には研修受講単位シールの単位も使用できます。

認定の名称	認定期限	
研修認定薬剤師	2022/01/15	<a href="#">更新</a>
漢方薬・生薬認定薬剤師	-	
小児薬物療法認定薬剤師	-	

こちらをクリックして下さい。

戻る

注意！

1. 更新申請受付期限は、認定期限の3ヵ月後までです（上記例の場合は、2022年4月15日まで）。
2. 現在の認定期間中に、更新申請に必要な単位が取得できなかった場合、再度、新規分として申請することになります。  
新規として再度申請可能な時期は、現在の認定期限を3ヵ月経過してからになります（上記例の場合は、2022年4月16日から）。

#### 4. 単位取得数を入力して下さい。

手帳の単位

	集合研修	自己研修
1年目	5 ▼	1 ▼
2年目	9 ▼	3 ▼
3年目	10 ▼	2 ▼

グループ研修は自己研修に加算してください。それ以外は集合研修に加算してください。

研修手帳または整理表に貼付した単位数を入力して下さい。  
 ・更新申請に必要な単位数は、**合計で30単位以上、各年5単位以上**です。  
 ・1年目～3年目の区分は、**現在の認定期間の認定開始日**から1年1年区切ります。  
 (例) 2019年1月16日から認定期間が始まっている場合  
 1年目：2019年1月16日～2020年1月15日  
 2年目：2020年1月16日～2021年1月15日  
 3年目：2021年1月16日～2021年1月15日

手帳または整理表に貼付した単位は、以下の表のとおり、集合研修または自己研修のどちらかに分類し、合算して下さい。合算の結果、自己研修欄の単位数が5単位を超えていてもそのまま入力して下さい。

入力欄	集合研修	自己研修
手帳に貼付した単位		
集合研修	○	
実習研修	○	
通信講座研修	○	
自己研修		○
グループ研修		○

計算

必ず押してください。  
変更した時も押してください。

単位数を入力後、必ず「計算」をクリックして下さい。クリックすると次項5で示す表に単位が反映されます。

#### 5. 1年目～3年目の期間と単位数を確認して下さい。

PECS取得単位合計 ※研修区分の

	集合研修	
	研修認定のみ	他から付
1年目	0	
2年目	0	
3年目	0	

論文	上限	使用数合計 (内手帳単位)	必要数	
0	3	6 (6)	5	2019/01/16 ~ 2020/01/15
0	3	12 (12)	5	2020/01/16 ~ 2021/01/15
0	3	12 (12)	5	2021/01/16 ~ 2022/01/15

右にスクロールすると、1～3年目の期間が表示されます。

※上のスクロールバーによって表の全体が確認できます。

PECS稼働前に認定期間延長のお届けを出された方は、「PECS稼働前に認定期間延長のお届けを出された方へ」をご確認下さい。

使用単位(内手帳単位)	30 (30)
全単位(内手帳単位)	30 (30)

単位数を確認して下さい。

戻る

次へ

「次へ」をクリックして下さい。

## 6. 必要事項を入力して下さい。

薬剤師メニュー

QRコード表示

研修等の修了状況

受講・受験申込

レポート提出

受講歴一覧

認定申請

IDカード発行申請

個人情報変更

### 認定申請

その他個人情報入力

薬剤師情報

勤務先種別等 <span>①必須</span>	<input type="text" value="v"/>	<small>※研修情報の把握のため、情報提供のご協力をお願いします。</small>
ホームページ上での名前の掲載 <span>①必須</span>	<input type="radio"/> 希望する <input type="radio"/> 希望しない	<b>ホームページ上の名前の掲載希望は、次の認定申請時まで変更できません。</b>
正式な氏名の添付(PDF)	<input type="button" value="ファイルの選択"/> ファイルが選択されていません <small>・PDFのみアップロード可能です。</small>	<b>※1</b>
更新回数	0回	

認定証の氏名はP E C Sに登録されている氏名になります。

正式な漢字がP E C S登録と異なる場合、こちらからアップロードして下さい。  
※1. 漢字の画像データ(PDF)を作成して下さい。

「正式な氏名の添付」欄の「ファイルの選択」をクリックして、その画像データを選択して下さい。

郵便番号	<input type="text" value="107"/> - <input type="text" value="0052"/> <small>(半角数字)</small>
都道府県	<input type="text" value="東京都"/>
住所	<input type="text" value="港区赤坂1-9-13"/>
ビル・マンション名または会社名・部署名	<input type="text" value="三会堂ビル"/>
	<small>※勤務先を指定する場合、会社名・部署名はビル・マンション名の欄に入力してください。</small>
送付先電話番号	<input type="text" value="03"/> - <input type="text" value="3568"/> - <input type="text" value="8201"/> <small>(半角数字)</small>
氏名	研修太郎



認定証の送付先になります。  
P E C S登録住所を表示していますので、これ以外の住所に送付を希望する場合は、変更して下さい(後日の変更はできません)。

## 支払方法

審査料の支払方法を選択して下さい。

支払方法	<input type="radio"/>	クレジットカード
	<input type="radio"/>	コンビニ決済
	<input type="radio"/>	セイコーマート
	<input type="radio"/>	ローソン
	<input type="radio"/>	ミニストップ
	<input type="radio"/>	デイリーヤマザキ
	<input type="radio"/>	ファミリーマート

送付先の住所に送付します。申請後に個人情報を変更しても氏名や送付先には反映しません。

戻る

次へ

支払い方法を選択後、「次へ」をクリックして下さい。  
審査料は11,000円です。

- ・生涯学習自己診断入力を行って下さい。
- ・入力は必須です。ただし、点数の大小が認定審査に影響することはありません。
- ・現在薬剤師として勤務していない方は、前職や、今後就く勤務先を想定して入力して下さい。

薬剤師メニュー

認定申請

QRコード表示

研修等の修了状況

受講・受験申込

レポート提出

受講歴一覧

認定申請

IDカード発行申請

個人情報変更

生涯学習自己診断入力

◇本指標項目は、全職種にわたる薬剤師を対象とし、受講者が自ら研修するべき内容を選択したり、あるいは研修した内容を整理・確認するときの目安として用い、今後の学習計画の立案の参考とする。

◇学習方法は、受講（座学、e-ラーニング）、実習などである。

◇(A)及び(B)には、各項目に1~10点を記入する。(A-B)の値により相対的に重点を置くべき研修内容を自己判断する。

I 倫理、法令、制度

		業務上必要度 (A)	現状達成度 (B)	自己学習 必要度(A-B)
倫理	一般倫理、医療倫理、研究倫理、患者の権利、利益相反	<input type="text" value=""/>	<input type="text" value=""/>	
医療保険・介護保険制度	診療報酬、調剤報酬、薬価基準、国民医療費、療養担当規則（薬担、療担）、介護保険	<input type="text" value=""/>	<input type="text" value=""/>	
業務関連の法規	法規全般（守秘義務等）、医薬品医療機器等法、薬剤師法、医療法、麻薬及び向精神薬取締法、PL法、毒物劇物取締法、個人情報保護法、臨床研究法	<input type="text" value=""/>	<input type="text" value=""/>	



全項目について、入力して下さい。

VI 医薬品開発・薬事行政

		業務上必要度 (A)	現状達成度 (B)	自己学習 必要度(A-B)
基礎薬学	生化学、分子生物学、薬理学、薬物動態学、機能形態学、病理学、微生物学、薬剤学、製剤学、有機化学、無機化学、分析化学、物理化学	<input type="text" value="10"/>	<input type="text" value="7"/>	3
薬事行政・医療行政	医薬分業、承認審査・適正使用、医療・薬事監視、後発医薬品の使用、医薬品副作用被害救済制度、再審査、再評価	<input type="text" value="10"/>	<input type="text" value="8"/>	2
医薬品開発・流通	工場業務見学、品質規格、非臨床試験、臨床試験、製造販売後調査、市販直後調査、総括製造販売責任者、GLP、GMP、GCP、GQP、GPSP、GVP	<input type="text" value="10"/>	<input type="text" value="5"/>	5

計算

入力後、「計算」をクリックして下さい。

計算ボタンを押下すると「自己学習必要度(A-B)」が計算されます。

戻る

次へ

全て入力・計算後、「次へ」をクリックして下さい。

## 7. 入力した情報を確認して下さい。

### 薬剤師メニュー

QRコード表示

研修等の修了状況

受講・受験申込

レポート提出

受講歴一覧

認定申請

IDカード発行申請

個人情報変更

## 認定申請

### 申請内容確認

申請内容を確認して、申請ボタンをクリックしてください。  
(入力した内容を変更する場合は、戻るボタンをクリックしてください。)

認定の名称：研修認定薬剤師（更新）

### ●単位使用

PECS取得単位合計 ※研修区分の詳細は[こちら](#)をご覧ください。

	集合研修		自己研修						使用数合計 (内手帳単位)	必要数
	研修認定のみ	他から使用可	レポート	上限	発表	上限	論文	上限		
1年目	0	0	0	5	0	3	0	3	6 (6)	5
2年目	0	0	0	5	0	3	0	3	12 (12)	5
3年目	0	0	0	5	0	3	0	3	12 (12)	5

※上のスクロールバーによって表の全体が確認できます。

使用単位(内手帳単位) 30 (30)



クレジットの方は入力画面があります。最後まで入力情報を確認して下さい。



8. 「申請」をクリックして下さい。

業種別・区分別	2	1	1
医薬品開発・流通	2	1	1

戻る

申請



確認後、「申請」をクリックして下さい。  
訂正する場合は、「戻る」をクリックして下さい。



クレジットの場合は、即時決済です。「申請」を押すと手続きが終了します。  
コンビニ決済を選択された場合は表示している「支払期限日」までに指定したコンビニで支払って下さい。  
コンビニ決済の際には、「決済ベンダ受付番号」（入金用の番号）が必要です。これらはメールで自動通知されますが、分からなくなっても再通知することはできません。画面を印刷して下さい。  
コンビニ決済で、支払期限日までに支払いができなかったときは、申請は無効になります（復活できません）。

9. 手帳または必要物の送付

支払手続き完了後、「研修認定薬剤師制度 認定申請の受付完了について」メールが送信されます。申請にはメールに記載された情報が必要です。案内に則り、研修手帳や認定申請時に提出が規定されている書類を送付して下さい。

【手帳等必要物の送付先】

公益財団法人日本薬剤師研修センター 研修認定薬剤師認定申請受付 担当宛

(2022.1.28まで)

〒107-0052 東京都港区赤坂1-9-13 三会堂ビル5階

(2022.1.31以降)

〒105-0003 東京都港区西新橋2丁目3-1 マークライト虎ノ門6階

## 10. 認定薬剤師カード（IDカード）について

認定薬剤師カード（IDカード）は認定が確定した後、別途の申込みになります。認定申請と同時に申し込むことは出来ません。認定確定後、PECSにログインし、「IDカード発行申請」から申し込んで下さい。



Japan Pharmacists Education Center  
公益財団法人日本薬剤師研修センター

薬剤師研修・認定電子システム

ログアウト

薬剤師メニュー

メニューを選択してください。

### 日本薬剤師研修センターからのお知らせ

薬剤師研修・認定電子システム(PECS) について  
薬剤師研修・認定電子システム(PECS) は、令和3年3月から運用開始した新しいシステムです。

【注意】薬剤師メニューについて  
現在利用可能なメニューは、「個人情報変更」メニューのみです。  
順次、利用可能となり次第、ここでお知らせします。

- ・「個人情報変更」メニューにおいて、「その他」の情報は、機械的に順次更新されます。

QRコード表示

研修等の修了状況

受講・受験申込

レポート提出

受講歴一覧

認定申請

IDカード発行申請 ← 認定確定後、こちらをクリックして下さい。

個人情報変更

認定薬剤師カード（IDカード）は申込日における認定情報で作成します。  
このため、新たな認定期間の認定薬剤師カード（IDカード）の作成を希望する場合は、必ず認定確定メールまたは認定証到着後に申し込んで下さい。